


MOBILIER ET COMPOSITIONS D'OUTILS









ORGANISEZ-VOUS !

Gagnez en productivité, en sécurité et en confort avec des outils bien rangés, grâce à la large gamme de mobiliers KING TONY !





Bacs de rangement

- Permettent de stocker tout type d'accessoires (écrous, rondelles, joints, etc...)
- Adaptés aux coffrets King Tony
- Adaptés aux tiroirs des servantes King Tony
- En plastique



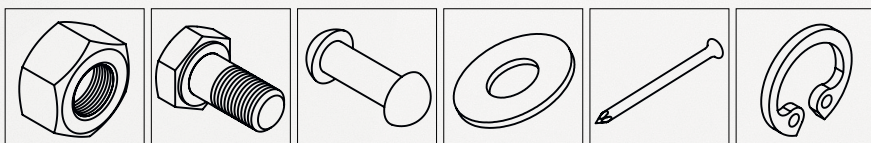
84700011BS2



84700002BS2



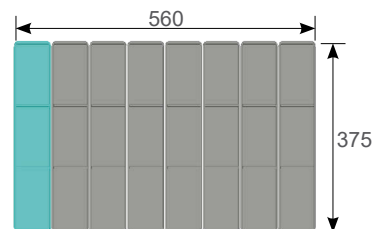
84700003BS2



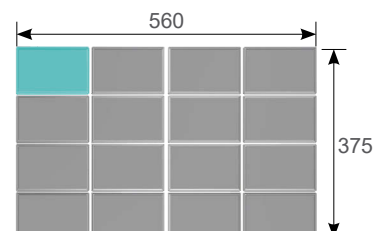
Dimensions (mm)




84700011BS2	283 x 93 x 43 (1 PC.)	113.2	1 / 40
84700002BS2	140 x 93 x 43 (2 PCS.)	60.0	1 / 80
84700003BS2	187 x 47 x 43 (2 PCS.)	50.2	1 / 80



84700011BS2 x 8
= 8-24 compartiments



84700002BS2 x 8
= 16 compartiments



84700003BS2 x 12
= 24 compartiments

Coffrets multi-bacs



Dimensions du coffret (mm)

Dimensions du bac (mm)



84724B	389 x 185 x 66	187 x 47 x 43 (6)	780
84726B	389 x 185 x 66	140 x 93 x 43 (4)	590
84736B	389 x 230 x 66	140 x 93 x 43 (4)	780
		187 x 47 x 43 (2)	
84738B	389 x 230 x 66	187 x 47 x 43 (8)	980
847114B	422 x 372 x 92	283 x 93 x 43 (4)	980



84724B

84700003BS2 x 3 PCS
820002K x 1 PC



84726B

84700002BS2 x 2 PCS
820002K x 1 PC



84736B

84700002BS2 x 2 PCS
84700003BS2 x 1 PC
820003K x 1 PC




84738B

84700003BS2 x 4 PCS
820003K x 1 PC



847114B

84700003BS2 x 4 PCS
820003K x 1 PC



Coffrets en plastique



Coffret offrant une capacité de charge élevée et une grande résistance aux chocs. Quatre tailles différentes sont disponibles. Compatible avec les mousses EVAWAVE, thermoformés et bacs de rangement. Facile à transporter et à ranger, sa conception est basée sur l'idée de simplifier et rendre plus agréable le travail de l'utilisateur.

- Fabriqué en PE-HD (Polyéthylène), plastique ultra-résistant
- Mousse intérieure protégeant des chocs



- Fermetures en acier assurant la sécurité



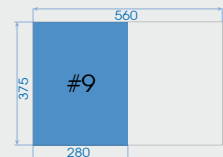
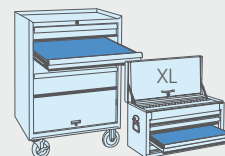
- Mousse intérieure protégeant des chocs



- Facile à empiler et à ranger



- Espaces prévus pour enlever facilement un thermoformé ou un plateau mousse



820011K
422 x 372 x 92 mm

	Dimensions mm	EVAWAVE / Thermo	⚖️	📦
820011K	422 x 372 x 92	#9	1416.5	1 / 4

- Fabriqué en ABS : Acrylonitrile butadiène styrène (plastique rigide, résistant et léger)
- Mousse intérieure protégeant des chocs



- 4 patins de stabilité en plastique



- Poignée de transport rabattable à 180°



- Rapide à ouvrir et à fermer



- Mousse intérieure protégeant des chocs





- Simple à emplir et à stocker



- Espaces prévus pour enlever facilement un thermoformé ou un plateau mousse

820002K
389 x 185 x 66 mm

820003K
389 x 230 x 66 mm

	Dimensions mm	EVAWAVE / Thermo		
820002K	389 x 185 x 66	#10	651.2	1 / 5
820003K	389 x 230 x 66	#8	793.0	1 / 4



Coffret empilable modulable

KING TONY a conçu ses coffrets empilables pour faire face à différentes situations de travail dont les besoins en outillage varient. Avec les coffrets empilables et modulables, il est plus facile d'emporter ses outils. Fini les multiples allers-retours entre le véhicule et le chantier ! Les coffrets empilables et modulables permettent de gagner en temps, en énergie et en efficacité.

Coffrets empilables modulables



- Repérez en un clin d'œil le contenu du coffret grâce aux 4 portes-étiquettes (2 frontaux et 1 de chaque côté).



- Fixation des coffrets sécurisée par 2 attaches latérales



- Assemblez facilement plusieurs coffrets grâce à l'attache I-locking, déverrouillable d'une seule main en la faisant pivoter à 90°.



- Support avec quatre roulettes pivotantes dont deux avec frein intégré.





- Deux poignées robustes et ergonomiques facilitent le transport ; l'une située sur le couvercle et l'autre à l'avant du coffret.

- Couvercle conçu pour y fixer un organisateur d'outils, constitué d'1 ou 2 panneaux

S



874051

456 x 372 x 115 mm

M



874052

456 x 372 x 155 mm

L




874053

456 x 372 x 262 mm



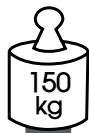
874059

655 x 490 x 170 mm



Tabourets d'atelier

- Matières : simili-cuir PVC, coussin mousse, finition acier thermolaqué (peinture poudre)



Dimensions du tiroir
L x P x H mm



87452AB	350 x 260 x 325	7.4	1 / 1
87452CB		6.3	1 / 1



- 4 roulettes sphériques tournantes à 360°



87452AB



Tiroir
345 x 195 x 65 mm


87452CB



Plateau
en métal

Caisses à outils en plastique

87404



- Matière : PP (Polypropylène)
- 3 compartiments pour articles de visserie sur le dessus de la caisse
- Plateau amovible avec séparateurs amovibles pour articles de visserie
- Emplacement pour mettre un cadenas
- Ouverture frontale
- Grand format



Caractéristiques

Dimensions (mm)
L x P x H



87404	2 compartiments	560 x 278 x 270	2.4
-------	-----------------	-----------------	-----

87407M



- Matière : PP (Polypropylène)
- Plateau amovible avec emplacement pour visseries
- Ouverture frontale
- Emplacement pour mettre un cadenas



Caractéristiques

Dimensions (mm)
L x P x H



87407M	2 compartiments	445 x 240 x 206	1.74
--------	-----------------	-----------------	------

87A08



- Matière : PP (Polypropylène) + métal
- Coque renforcée antichoc en PP
- Pare-chocs résistant dans les coins
- Charge maximale de 30 kg sur le dessus
- Plateau amovible avec emplacement pour visseries
- Emplacement pour mettre un cadenas
- Double fermais en métal



Caractéristiques

Dimensions (mm)
L x P x H



87A08	2 compartiments	470 x 238 x 203	2.0
-------	-----------------	-----------------	-----

Caisse à outils en tissu

87711C



Livree sans outils

- Tissu Oxford en nylon imperméable 1200 deniers
- Fond rigide et imperméable en PP (Polypropylène)
- Barre légère en acier inoxydable et avec zone de préhension en EVA confortable
- Capote en velcro pour un accès facile aux outils
- Bandoulière amovible avec zone rembourrée pour un port confortable
- Sangle réglable avec protection d'épaule
- 39 emplacements de rangements
- 50% plus légère qu'une caisse métallique



Dimensions (mm)
L x P x H



87711C	550 x 285 x 370	3.00	1 / 1
--------	-----------------	------	-------



Caisses à outils en métal

87A03AUS



BASIC
series

Ouverture frontale
Plateau amovible



Caractéristique	Dim. compartiment L x P x H (mm)	Dimensions totale L x P x H (mm)	kg
87A03AUS 1 compartiment	440 x 90 x 142	484 x 162 x 165	2.2

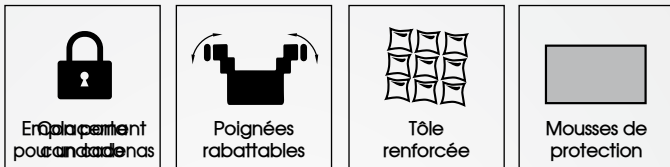
87A02AUS



BASIC
series

Caractéristiques	Dim. compartiment L x P x H (mm)	Dimensions totale L x P x H (mm)	kg
87A02AUS 4 compartiments 1 compartiment	548 x 49 x 98 548 x 99 x 198	550 x 200 x 210	5.3

Caisses à outils en métal



STRENGTH
series

87402



87A05A0KB



Icon	Caractéristiques	Dim. compartiment L x P x H (mm)	Dimensions totale L x P x H (mm)	kg
	4 compartiments	468 x 107 x 53	470 x 220 x 260	5.60
	1 compartiment	468 x 218 x 120		



STRENGTH
series **XL**

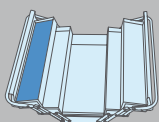
87408



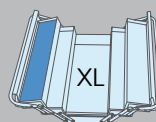
Icon	Caractéristiques	Dim. compartiment L x P x H (mm)	Dimensions totale L x P x H (mm)	kg
	4 compartiments	528 x 107 x 53	530 x 220 x 260	6.7
	1 compartiment	528 x 218 x 120		



Compatible EVA / Thermo



87402, 87A05A0(KB)
460
#0
105



87408
520
#0-XL
93

Chariots d'atelier

874411B



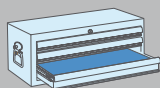
	Caractéristiques	Dimensions (mm)		kg
		Largeur x Profondeur x Hauteur		
874411B	Total	716 x 410 x 750		23.2
	Total + Roulettes de Ø 75 mm	716 x 410 x 855		
	1 Tiroir	569 x 275 x 75		

874413B



	Caractéristiques	Dimensions (mm)		kg
		Largeur x Profondeur x Hauteur		
874413B	Total	716 x 410 x 750		33.0
	Total + Roulettes de Ø 75 x 32 mm	716 x 410 x 855		
	1 Tiroir	569 x 275 x 75		
	2 Tiroirs	569 x 275 x 50		

Compatible EVA / Thermo



- #3 (560 x 260 mm)
- #4 (375 x 265 mm)
- #5 (185 x 265 mm)

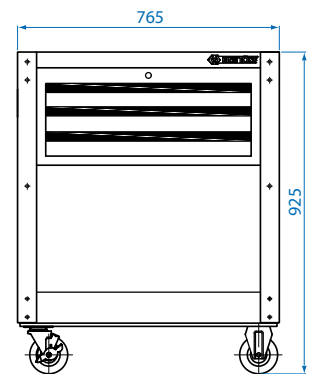
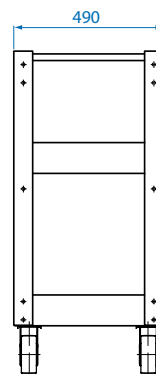
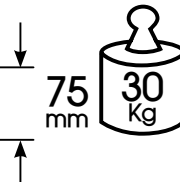
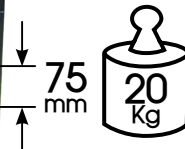
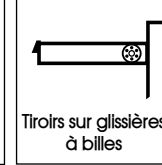
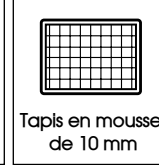
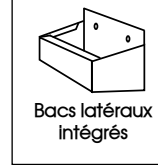

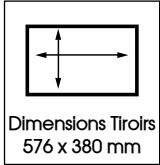
Chariot d'atelier



874463BKR



874463BKB



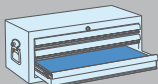
Caractéristiques

Dimensions (mm)
Largeur x Profondeur x Hauteur



	Caractéristiques	Dimensions (mm) Largeur x Profondeur x Hauteur	
874463BKR 874463BKB	Total	765 x 490 x 760	38.0
	Total + Roulettes de Ø 127 x 32 mm	765 x 490 x 925	
	3 Tiroirs	576 x 380 x 75	

Compatible EVA / Thermo



#4 (375 x 265)
#5 (185 x 265)
#6 (375 x 560)

#7 (187 x 280)
#8 (375 x 186)
#9 (375 x 280)

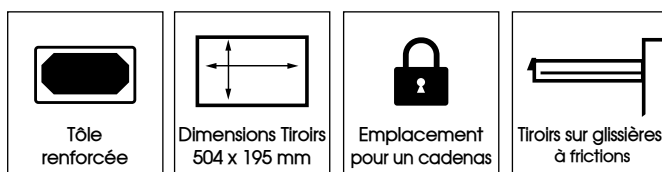
#10 (375 x 140)
#11 (187 x 140)
#17 (375 x 420)

Coffres à outils portables

874012



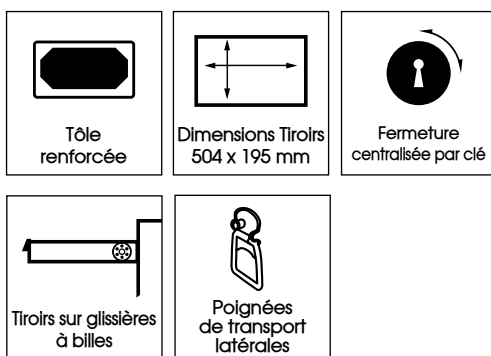
874013



	Caractéristiques	Dimensions (mm) L x P x H	kg
874012	Total	535 x 220 x 287	8.8
	1 soute	530 x 220 x 56	
	2 tiroirs	504 x 195 x 79	
874013	Total	535 x 220 x 287	10.2
	1 soute	530 x 220 x 56	
	3 tiroirs	504 x 195 x 52	



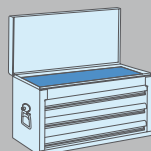
874013H



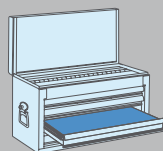
	Caractéristiques	Dimensions (mm) L x P x H	kg
874013H	Total	535 x 220 x 287	11.2
	1 soute	530 x 220 x 56	
	3 tiroirs	504 x 195 x 52	



Compatible EVA / Thermo



#11
(510 x 205 mm)



#12
(500 x 190 mm)

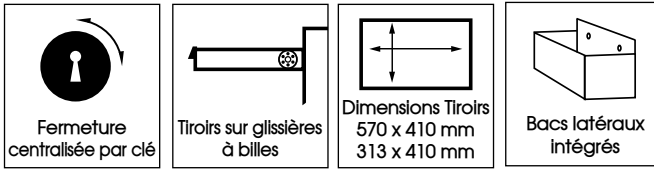
Coffres à outils

▪ Conçu pour s'associer aux **ÉTABLIS MOBILES** de série BASIC

BASIC
series



87B5108B



Caractéristiques	Dimensions (mm) L x P x H		kg
	87B5108B	Total	
	1 soute	1086 x 466 x 111.5	
	2 tiroirs	570 x 410 x 54	
	1 tiroir	570 x 410 x 112	
	1 tiroir	570 x 410 x 170	
	2 tiroirs	313 x 410 x 54	
	1 tiroir	313 x 410 x 112	
	1 tiroir	313 x 410 x 170	

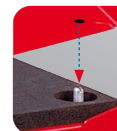
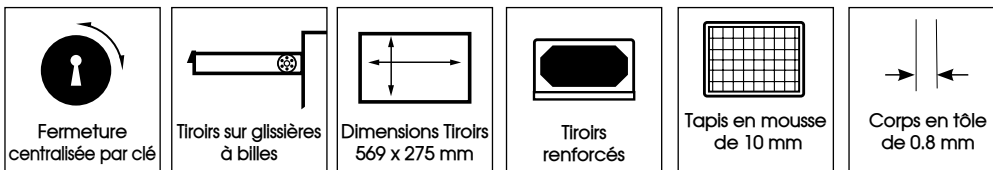
Accessoire optionnel pour coffre à outils BASIC

85700832B Insert en mousse pour tiroir (564 x 25 mm)

▪ Conçu pour s'associer aux **SERVANTES** de série STRENGTH

STRENGTH
series

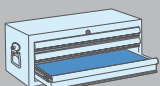
874213B



▪ Tiges dans les 4 angles pour fixer un coffre haut de série STRENGTH de façon sécurisée

Caractéristiques	Dimensions (mm) L x P x H		kg
	874213B	Total	
	2 tiroirs	569 x 275 x 50	
	1 tiroir	569 x 275 x 75	

Compatible EVA / Thermo



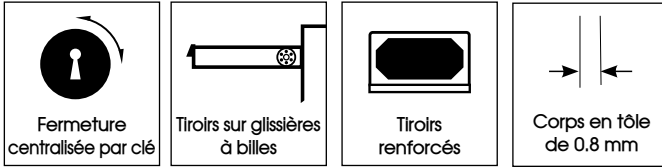
#3 (560 x 260 mm)
#4 (375 x 265 mm)
#5 (185 x 265 mm)



Compatible avec les servantes et les coffres des séries :

STRENGTH series **BUMPER** series

Coffres à outils



874116B



874119B

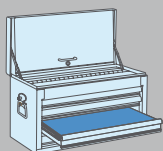


	Caractéristiques	Dimensions (mm) L x P x H	kg
874116B	Total	660 x 307 x 374	25.4
	1 soute	646 x 290 x 60	
	3 tiroirs	170 x 275 x 50	
	2 tiroirs	569 x 275 x 50	
	1 tiroir	569 x 275 x 75	

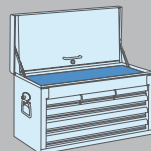
	Caractéristiques	Dimensions (mm) L x P x H	kg
874119B	Total	660 x 307 x 427	30.2
	1 soute	646 x 290 x 60	
	6 tiroirs	170 x 275 x 50	
	2 tiroirs	569 x 275 x 50	
	1 tiroir	569 x 275 x 75	



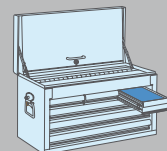
Compatible EVA / Thermo



#3 (560 x 260 mm)
#4 (375 x 265 mm)
#5 (185 x 265 mm)



#6 (560 x 375 mm)



#2 (263 x 163 mm)

	Dimensions (mm) L x P x H	Matière	Dimensions du diviseur (mm)
8741124	-	Plastique	570 x 40 (2PCS) 272 x 40 (2PCS)

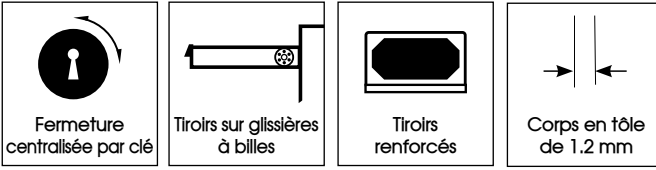
Organisateur de soute pour coffres 874119B et 874116B



8741124

Coffres à outils

STRENGTH
series **XL**



874195B




8741710BG

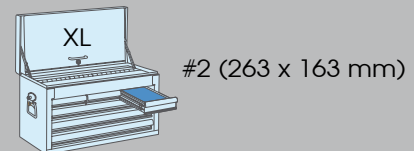

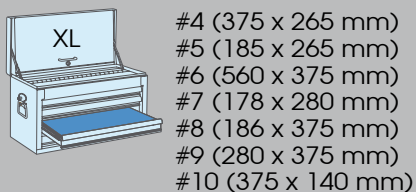


	Caractéristiques	Dimensions (mm) L x P x H	kg
874195B	Total	660 x 455 x 483	40
	1 soute	646 x 420 x 70	
	2 tiroirs	576 x 410 x 48.5	
	3 tiroirs	576 x 410 x 75	

	Caractéristiques	Dimensions (mm) L x P x H	kg
8741710BG	Total	660 x 455 x 483	51.2
	1 soute	646 x 420 x 70	
	6 tiroirs	169 x 410 x 48.5	
	1 tiroir	169 x 410 x 154	
	2 tiroirs	576 x 410 x 48.5	
	1 tiroir	576 x 410 x 75	


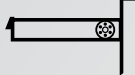
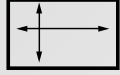

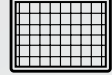




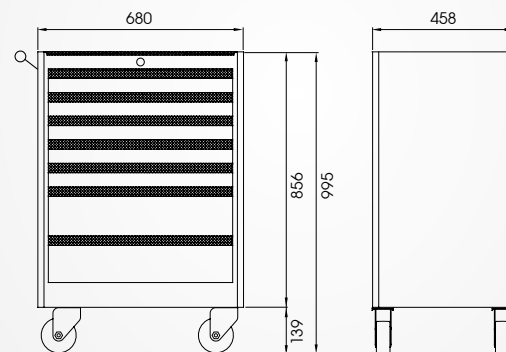
Compatible EVA / Thermo





Servante d'atelier

BASIC
series

 Supporte 240kg de charge	 Tiroirs sur glissières à billes	 Dimensions Tiroirs 570 x 410 mm	 Fermeture centralisée par clé	 Tapis anti-glisse de 2 mm	 Poignée amovible	 Roulettes de 127 x 29 mm
---	--	--	--	--	---	---



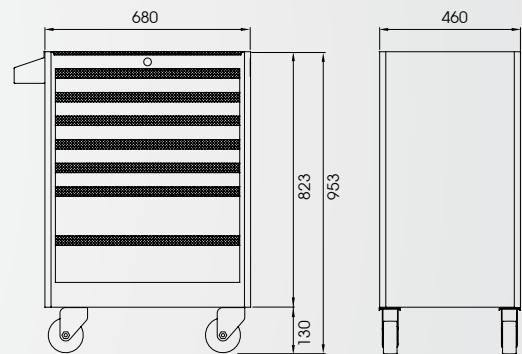
	Caractéristiques	Dimensions (mm) L x P x H	Roulettes	Poids de charge statique	
87A347BA	5 tiroirs 2 tiroirs	570 x 410 x 74.5 570 x 410 x 153.5	127 x 29 mm (5" x 1-1/8")	240 kg	51.5

Accessoires optionnels pour servante d'atelier de série BASIC

85700832B Insert en mousse (564 x 25 mm) pour tiroir	9TE21 	9TE11 
---	--	--

Servantes d'atelier

 Supporte 280kg de charge	 Corps monobloc	 Tôle de 1 mm	 Tiroirs renforcés	 Tiroirs sur glissières à billes	 Dimensions Tiroirs 582 x 400 mm
 Fermeture centralisée par clé	 Tapis en mousse de 2 mm	 Bac latéral amovible	 Roulettes de 127 x 32 mm		



	Caractéristiques	Dimensions (mm) L x P x H	Roulettes	Poids de charge statique	
874325BX	4 tiroirs	582 x 400 x 76	127 x 32 mm (5" x 1-1/4")	280 kg	56.8
	1 tiroir	582 x 400 x 156			
	1 soute	610 x 380 x 220			
ST874347B	5 tiroirs	582 x 400 x 76			
	2 tiroirs	582 x 400 x 156			
ST874347BPG	5 tiroirs	582 x 400 x 76			
	2 tiroirs	582 x 400 x 156			

Accessoires optionnels pour servante d'atelier de série PRO

8500011 	87WB685 	8743232 	8743216 	8743223
8743252 	8744216K 	9TE21 	9TE11 	8743231 8743231G

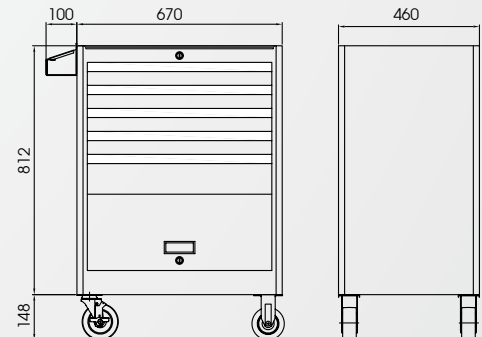
Servantes d'atelier



 Supporte 360kg de charge	 Corps monobloc	 Fermeture centralisée par clé	 Tiroirs renforcés	 Tiroirs sur glissières à billes	 Dimensions Tiroirs 576 x 380 mm	 Tapis en mousse de 10 mm
 Bac latéral amovible	 Roulettes de 127 x 32 mm	 Tôle de 1.2 mm	 Poignée amovible	 Compatible avec coffres à outils de séries STRENGTH et STRENGTH XL		



	Caractéristiques	Dimensions (mm) L x P x H	Roulettes	Poids de charge	
874325B	4 tiroirs	576 x 380 x 75	127 x 32 mm (5" x 1-1/4")	360 kg	56
	1 tiroir	576 x 380 x 154			
	1 soute	603 x 404 x 234			
874347B	5 tiroirs	576 x 380 x 75			
	2 tiroirs	576 x 380 x 154			
874347BW	5 tiroirs	576 x 380 x 75			
	2 tiroirs	576 x 380 x 154			
	1 Plateau en bois	-			69.5
874378B	7 tiroirs	576 x 380 x 75			66
	1 tiroir	576 x 380 x 154			



Accessoires optionnels pour servante d'atelier de séries STRENGTH et STRENGTH RFS

8743615 	8500011 	8743233 	8743232 	8743216 	8743252 	87WB685 	8743231 8743231G
-------------	-------------	-------------	-------------	-------------	-------------	-------------	-------------------------

Servantes d'atelier



 Supporte 360kg de charge	 Corps monobloc	 Fermeture centralisée par clé	 Tiroirs renforcés	 Tiroirs sur glissières à billes	 Dimensions Tiroirs 576 x 380 mm
 Tapis en mousse de 10 mm	 Poignée intégrée	 Bacs latéraux intégrés	 Roulettes de 127 x 32 mm	 Tôle de 1.2 mm	 Pare-chocs

Compatible avec coffres à outils de séries STRENGTH et STRENGTH XL




876347B



876347BB



876347BG




- Panneau perforé
- Bac de rangement
- Bac de rangement pour bombes aérosols



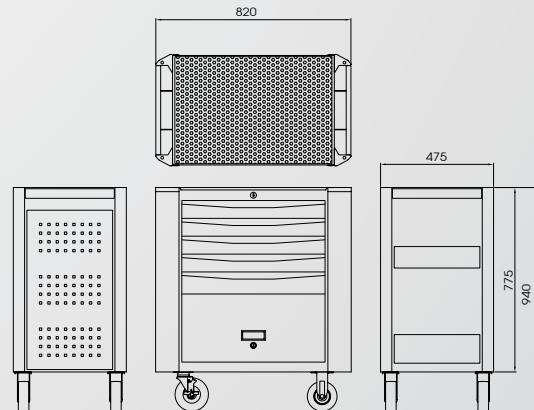
- Poignées noires en aluminium anodisé



- Pare-chocs souples évitant d'endommager les véhicules



- Tapis en mousse de 10 mm



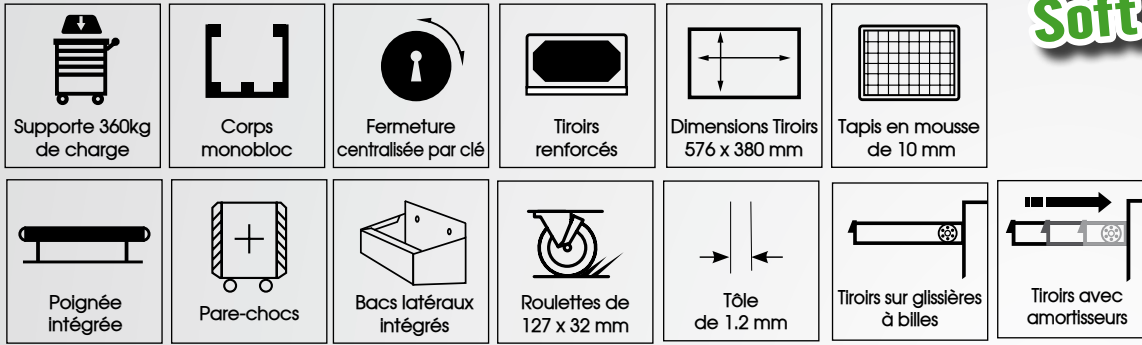
	Caractéristiques	Dimensions (mm) L x P x H	Roulettes	Poids de charge statique	
876347B	5 tiroirs 2 tiroirs	576 x 380 x 75 576 x 380 x 154	127 x 32 mm (5" x 1-1/4")	360 kg	66.14

Accessoires optionnels pour servante d'atelier de série BUMPER

8744216K 	9TE21 	9TE11 	8743223 	87WB685 	87502050 8750205 8750206
--------------	-----------	-----------	-------------	-------------	------------------------------------

Servante d'atelier

BUMPER
Soft Close
series




876347JKB



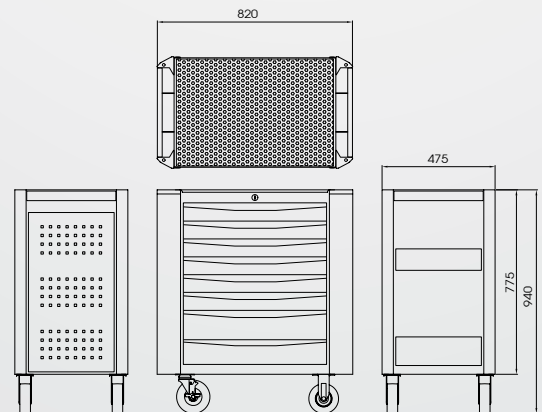
• Poignées noires en aluminium anodisé



• Pare-chocs souples évitant d'endommager les véhicules

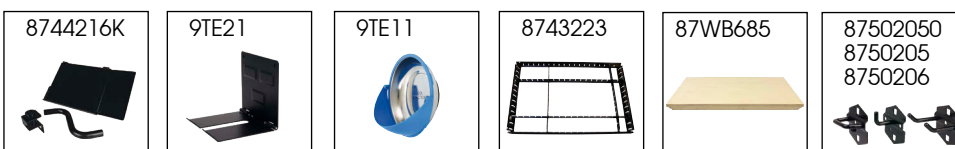


• Tapis en mousse de 10 mm








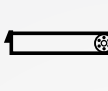







Caractéristiques	Dimensions (mm) L x P x H	Roulettes	Poids de charge statique	kg
876347JKB	5 tiroirs 2 tiroirs	127 x 32 mm (5" x 1-1/4")	360 kg	67

Accessoires optionnels pour servante d'atelier de série BUMPER SOFT CLOSE



Servante d'atelier

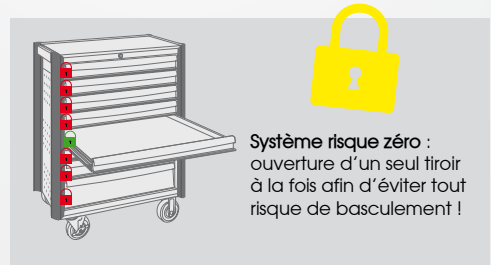
BUMPER
RFS series

 Système RFS Risk-Free System	 Supporte 360kg de charge	 Corps monobloc	 Fermeture centralisée par clé	 Tiroirs renforcés	 Tiroirs sur glissières à billes
 Dimensions Tiroirs 576 x 380 mm	 Tapis en mousse de 10 mm	 Poignée intégrée	 Bacs latéraux intégrés	 Roulettes de 127 x 32 mm	 Tôle de 1.2 mm
 Pare-chocs					

Compatible
avec coffres
à outils
de séries
STRENGTH et
STRENGTH XL

360
kg

876348GG



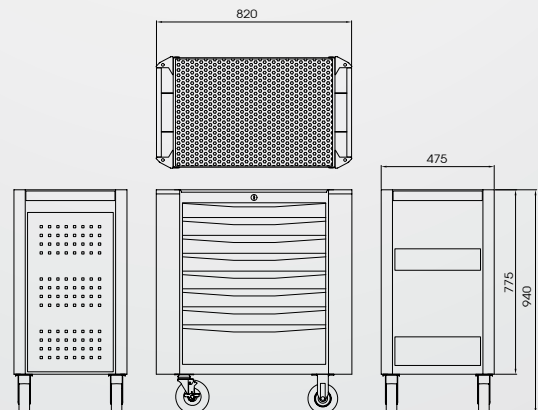
• Poignées noires
en aluminium
anodisé





• Pare-chocs
souples évitant
d'endommager
les véhicules









• Tapis en
mousse de
10 mm



	Caractéristiques	Dimensions (mm) L x P x H	Roulettes	Poids de charge statique	
876348GG	7 tiroirs 1 tiroir	576 x 380 x 75 576 x 380 x 154	127 x 32 mm (5" x 1-1/4")	360 kg	72.14

Accessoires optionnels pour servante d'atelier de série BUMPER RFS

8744216K 	9TE21 	9TE11 	8743223 	87WB685 	8750205 8750205 8750206 
---	--	--	--	--	---

Servantes d'atelier



 Supporte 680kg de charge	 Corps monobloc	 Fermeture centralisée par clé	 Crochets anti-ouverture	 Tiroirs renforcés	 Tiroirs sur glissières à billes
 Dimensions Tiroirs 576 x 380 mm	 Poignée amovible	 Bacs latéraux amovibles	 Roulettes de 127 x 50 mm	 Tôle de 1.2 mm	 Pare-chocs



879347BF1



879347BF1B




879347BF1G



Contenu

	8793431	Poignée latérale x 1
	8793432	Bac latéral x 1
	87502051	Crochet simple x 4

1035 mm
Hauteur du poste de travail optimisé à 1.035 mètre du sol pour apporter une aisance quotidienne



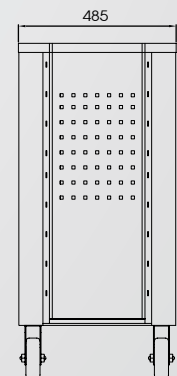
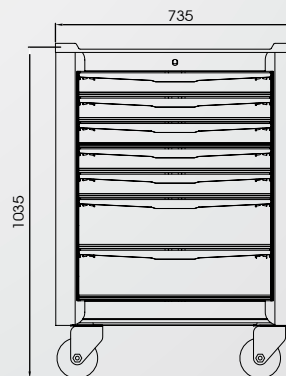
• Poignées noires en aluminium anodisé



• Pare-chocs souples évitant d'endommager les véhicules




• Plan de travail thermoformé



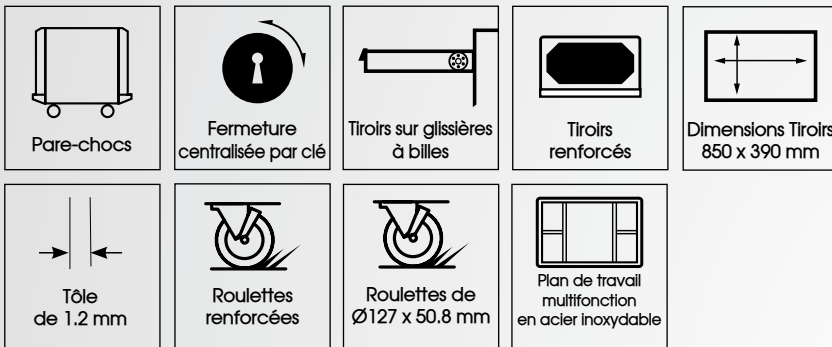
	Caractéristiques	Dimensions (mm) L x P x H	Roulettes	Poids de charge statique	
879347BF1	5 tiroirs 2 tiroirs	576 x 380 x 74 576 x 380 x 153	127 x 50 mm (5" x 2")	680 kg	75.00

Accessoires optionnels pour servante d'atelier de série BUMPER +

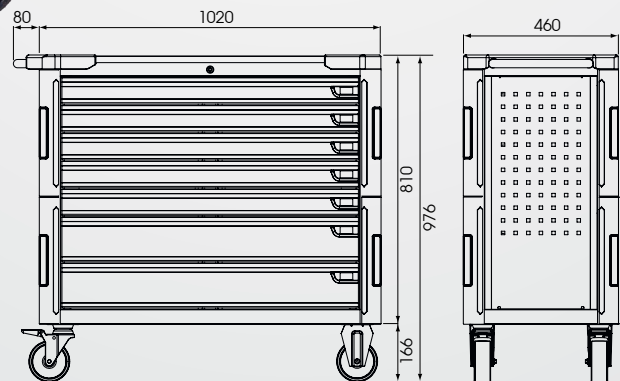

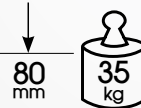
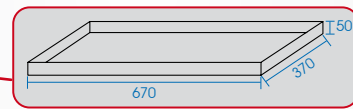


Servantes d'atelier

BUMPER
RFS  **XL**
series





87G337HAKB



• Roulettes renforcées supportant 1000 kg de charge totale




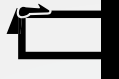
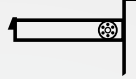
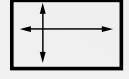



• Pare-chocs souples évitant d'endommager les véhicules

	Caractéristiques	Dimensions (mm) L x P x H	Roulettes	Poids de charge	
87G337HAKB	5 tiroirs	850 x 390 x 80	127 x 50.8 mm 5" x 2"	800 kg	80.00
	2 tiroirs	850 x 390 x 135			

Accessoires optionnels pour servante d'atelier de série BUMPER RFS XL



Servante Modulable

 Supporte 80kg de charge	 Crochets anti-ouverture	 Tiroirs sur glissières à billes	 Dimensions Tiroirs 485 x 320 mm	 Tapis anti-glisse de 2 mm	 Roulettes de 150 x 37 mm	 Pratique pour les déplacements
--	--	--	--	--	--	---



874516BA



• Chaque coffre peut être utilisé séparément



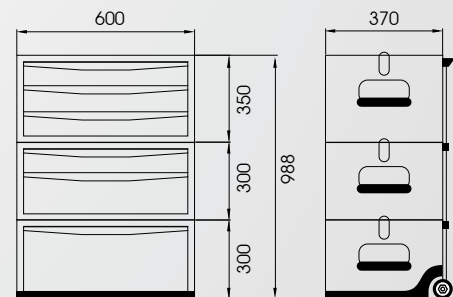
• Ensemble solidaire grâce au verrouillage des coffres par 2 attaches métalliques





• Crochets métalliques anti-ouverture sur chaque tiroir



• Base de déplacement : 2 roues pouvant supporter jusqu'à 80 kg de charge, associées d'une poignée rétractable



	Caractéristiques	Dimensions (mm) L x P x H	Roulettes	Poids de charge	
874516BA	4 tiroirs	485 x 320 x 67	150 x 37 mm 6" x 1-1/2"	80 kg	43.2
	1 tiroir	485 x 320 x 127			
	1 tiroir	485 x 320 x 227			

Composition d'outils spéciale pour servante MODULABLE



163 PCS

Accessoires pour servante



Compatibilités

		BASIC	PRO	STRENGTH	BUMPER	BUMPER SOFT CLOSE	BUMPER RFS	BUMPER+	BUMPER RFS XL
8743615		X	X	✓	X	X	X	X	X
8500011		X	✓	✓	X	X	X	X	X
87WB685		X	✓	✓	✓	✓	✓	X	X
8743233		X	X	✓	X	X	X	X	X
8743232		X	✓	✓	X	X	X	X	X
87G3332A		X	X	X	X	X	X	X	✓
8743216		X	✓	✓	X	X	X	X	X
8743252		X	✓	✓	X	X	X	X	X
87G3352A		X	X	X	X	X	X	X	✓
8744216K		X	✓	✓	✓	✓	✓	X	X
9TE21		✓	✓	✓	✓	✓	✓	✓	✓
9TE11		✓	✓	✓	✓	✓	✓	✓	✓
8743223		X	✓	✓	✓	✓	✓	✓	X
875020		X	X	X	✓	✓	✓	✓	✓

8743615



- Plan de travail
- 920 x 490 x 50 mm

8500011



- Tapis en mousse de protection
- 446 x 650 mm

87WB685



- Plateau en bois
- 5,5 kg.
- 685 x 475 x 33 mm

8744216K



- Support pour PC portable ou tablette tactile
- Charge max.: 5kg

8743216



- Tablette latérale
- Porte-rouleau
- 380 x 160 mm

8743252



- Porte-rouleau de papier
- 45 x 290 x 65mm

87G3352A



- Porte-rouleau de papier
- 305 x 310 x 65 mm
- Compatible 87G337HAKB

9TE11



- Support rond magnétique

9TE21



- Support pliable magnétique pour poignée en T

8743231



8743231G



- Poignée latérale
- 457 x Ø38.5 mm



8743232



- Bac latéral
- 8 emplacements pour tournevis
- Compatible 8743233
- 458 x 103 x 120 mm

8743233



- Porte-outils magnétique
- 458 x 52 x 17 mm

87G3332A



- Bac latéral
- 120 x 293 x 90 mm
- Compatible 87G337HAKB

875020

- Crochet en U 87502050



- Crochets double
 - 87502061 ▶ 25 mm
 - 87502064 ▶ 100 mm
 - 87502068 ▶ 200 mm

- Crochets simple
 - 87502051 ▶ 25 mm
 - 87502054 ▶ 100 mm
 - 87502058 ▶ 200 mm



8743223

- Séparateur de tiroir 8 pièces
- Divise le tiroir en 4 ou 9 parties




8743223



	Cadre (mm) L x P x H	Matière	Dimensions des séparateurs (mm)
8743223	574 x 358 x 40	Acier	560 x 40 (2PCS) 368 x 40 (2PCS)

84700

- Bacs en plastique



84700011BS2




84700002BS2




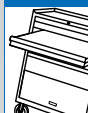
84700003BS2

	Dimensions (mm)		
84700011BS2	283 x 93 x 43	113.2	1 / 40
84700002BS2	140 x 93 x 43	60.0	1 / 80
84700003BS2	187 x 47 x 43	50.2	1 / 80



Établis mobile d'atelier

BASIC
series



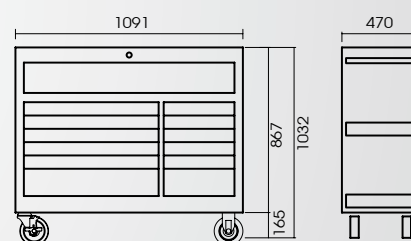
Compatible avec :



87B3111B



87B3116B



	Caractéristiques	Dimensions (mm) L x P x H	Roulettes	Poids de charge statique	
87B3111B	1 tiroir	937 x 410 x 130	127 x 47.6 mm 5" x 1-7/8"	550 kg	104.5
	1 tiroir	570 x 410 x 54			
	3 tiroirs	570 x 410 x 112			
	1 tiroir	570 x 410 x 170			
	1 tiroir	313 x 410 x 54			
	3 tiroirs	313 x 410 x 112			
	1 tiroir	313 x 410 x 170			

	Caractéristiques	Dimensions (mm) L x P x H	Roulettes	Poids de charge statique	
87B3116B	3 tiroirs	570 x 410 x 54	127 x 47.6 mm 5" x 1-7/8"	550 kg	123.5
	2 tiroirs	570 x 410 x 83			
	2 tiroirs	570 x 410 x 112			
	1 tiroir	570 x 410 x 170			
	3 tiroirs	313 x 410 x 54			
	2 tiroirs	313 x 410 x 83			
	2 tiroirs	313 x 410 x 112			
	1 tiroir	313 x 410 x 170			

Accessoires optionnels pour établi mobile de série BASIC

85700832B
Insert en mousse
(564 x 25 mm)
pour tiroir

9TE21



9TE11



Établis d'atelier

- Établis AVEC plan de travail spécial découpe



PRO
series




87512

87512	Caractéristiques	Dimensions (mm) L x P x H		130.1
		Total	1565 x 766 x 1403	
	Coffre 3 tiroirs	668 x 313 x 270		
	2 tiroirs	568 x 262 x 50		
	1 tiroir	568 x 262 x 75		
	Armoire rideau	1565 x 203 x 603		

Établis d'atelier

- Établis SANS plan de travail spécial découpe (8750211)



STRENGTH
series

Tôle
de 2 mm

4 roues directrices
avec tampons
stabilisateurs

87502P011

87502P011	Caractéristiques	Dimensions (mm) L x P x H	48
	Total	1525 x 700 x 800	

87504

87504	Caractéristiques	Dimensions (mm) L x P x H	66
	Total	1525 x 700 x 800	

87502P91

87502P91	Caractéristiques	Dimensions (mm) L x P x H	61
	Total	1525 x 700 x 1520	
	Coffre 3 tiroirs	660 x 307 x 251	
	2 tiroirs	569 x 275 x 50	
	1 tiroir	569 x 275 x 75	

87502

87502	Caractéristiques	Dimensions (mm) L x P x H	86
	Total	1525 x 700 x 1520	
	Coffre 3 tiroirs	660 x 307 x 251	
	2 tiroirs	569 x 275 x 50	
	1 tiroir	569 x 275 x 75	
	2 armoires	400 x 200 x 500	

Accessoires

Accessoires optionnels pour établi d'atelier 87512P01


PRO
series



87512P03

- Armoire à rideau
- Verrouillage par clé
- 1565 x 203 x 603 mm

kg 43.3



8750205

- 87502050 Crochet en U
- 87502051 Crochet 25 mm
- 87502054 Crochet 100 mm
- 87502058 Crochet 200 mm



8750206

- 87502061 Crochet double 25mm
- 87502064 Crochet double 100mm
- 87502068 Crochet double 200mm



8750201

- Porte-outils
- Dimension : 500 mm



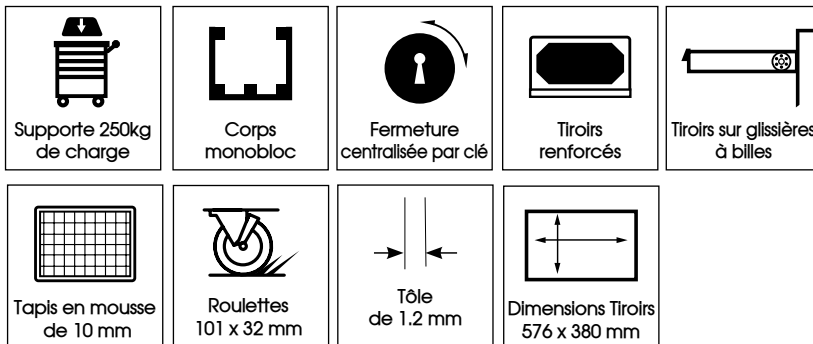
8743233

- Porte-outils magnétique
- Dimensions : 458 x 52 x 17mm



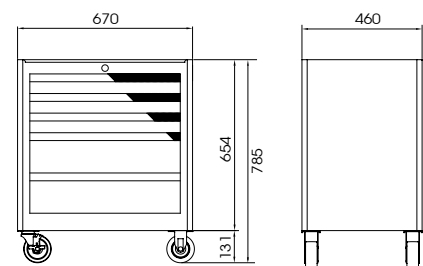
Servante d'atelier

- Conçue pour s'associer aux ÉTABLIS D'ATELIER de série STRENGTH



STRENGTH
series


874315BE



	Caractéristiques	Dimensions (mm) L x P x H	Roulettes	Poids de charge statique	kg
874315BE	3 tiroirs	576 x 380 x 75	101 x 32 mm (4" x 1-1/4")	250 kg	50
	2 tiroirs	576 x 380 x 154			


Accessoires pour établis

- Conçus pour s'associer aux établis d'atelier de série STRENGTH



87502P12

- Panneau perforé



Total	1525 x 20 x 700
-------	-----------------

87502P03

- 2 armoires



Total	400 x 200 x 500
-------	-----------------

87502P02

- Coffre 3 tiroirs
- Tiroirs sur glissières à billes



Total	660 x 307 x 251
2 tiroirs	569 x 275 x 50
1 tiroir	569 x 275 x 75

8750205

- 87502050 Crochet en U
- 87502051 Crochet 25 mm
- 87502054 Crochet 100 mm
- 87502058 Crochet 200 mm



8750206

- 87502061 Crochet double 25mm
- 87502064 Crochet double 100mm
- 87502068 Crochet double 200mm



8750212

- Pied ajustable



8750201

- Porte-outils
- Dimensions: 500 mm



8743233

- Porte-outils magnétique
- Dimensions: 458 x 52 x 17mm



8750211

- Plan de travail spécial découpe
- Antistatique et résistant aux huiles, aux acides et à l'humidité
- Matière : PP (Polypropylène)
- Dimensions: 1525 x 700 x 10 mm




Supports perforés muraux


87203

- Panneau perforé mural porte-outils
- Livré avec 30 crochets



TEG13620437 x 30 PCS

	Caractéristiques	Dimensions (mm) L x P x H	
87203	Total	725 x 14 x 900	11.5



87201


- Armoire d'atelier murale
- Ouverture des portes à 180°
- Possibilité de bloquer la porte gauche seulement (1 porte ouverte sur 2)
- Fermeture centralisée par clé
- Livrée avec 20 crochets




87502050 x 5 PCS

87502051 x 10 PCS

87502061 x 5 PCS




	Caractéristiques	Dimensions (mm) L x P x H	
87201	Total	820 x 250 x 900	24

87512P03

- Armoire d'atelier murale à rideau
- Verrouillage par clé



	Caractéristiques	Dimensions (mm) L x P x H	
87512P03	Total	1565 x 203 x 603	43.3

Accessoires optionnels pour 87201 et 87512P03

- 87502050 Crochet en U
- 87502051 Crochet 25 mm
- 87502054 Crochet 100 mm
- 87502058 Crochet 200 mm



- 87502061 Crochet double 25mm
- 87502064 Crochet double 100mm
- 87502068 Crochet double 200mm



- 8750201
 - Porte-outils
 - Dimension : 500 mm



- 8743233
 - Porte-outils magnétique
 - Dimensions : 458 x 52 x 17mm



Mobilier complet



Plateau
en bois

87D11AKB

343.20

▪ L x P x H : 3930 x 460 x 2000 mm



- 2 armoires - 1 porte
- 2 meubles bas - 5 tiroirs
- 1 meuble bas - 4 tiroirs
- 1 meuble bas - 2 portes
- 2 coffres hauts à vérins
- 2 plans de travail en bois
- 4 panneaux perforés
- 5 montants de panneau perforé

19
PCS.

87D11AKG

343.20

▪ L x P x H : 3930 x 460 x 2000 mm



- 2 armoires - 1 porte
- 2 meubles bas - 5 tiroirs
- 1 meuble bas - 4 tiroirs
- 1 meuble bas - 2 portes
- 2 coffres hauts à vérins
- 2 plans de travail en bois
- 4 panneaux perforés
- 5 montants de panneau perforé

19
PCS.

Mobilier complet



Plateau
en inox

87D11AKBTS

230.70

▪ L x P x H : 2640 x 460 x 2000 mm



13
PCS.

- 1 armoire - 1 porte
- 1 meuble bas - 5 tiroirs
- 1 meuble bas - 2 portes
- 1 servante - 5 tiroirs
- 1 coffre haut à rideau
- 1 plan de travail en inox
- 3 panneaux perforés
- 3 montants de panneau perforé
- 1 demi montant de panneau perforé



Tiroirs de la servante non compatibles avec les mousses EVAWAVE #6

87D11AKGTS

230.70

▪ L x P x H : 2640 x 460 x 2000 mm



13
PCS.

- 1 armoire - 1 porte
- 1 meuble bas - 5 tiroirs
- 1 meuble bas - 2 portes
- 1 servante - 5 tiroirs
- 1 coffre haut à rideau
- 1 plan de travail en inox
- 3 panneaux perforés
- 3 montants de panneau perforé
- 1 demi montant de panneau perforé



Tiroirs de la servante non compatibles avec les mousses EVAWAVE #6

Mobilier complet



Plateau
en bois

87D11AKBT

217.90

▪ L x P x H : 2640 x 460 x 2000 mm

13
PCS.



- 1 armoire - 1 porte
- 1 meuble bas - 5 tiroirs
- 1 meuble bas - 2 portes
- 1 servante - 5 tiroirs
- 2 coffres hauts à vérins
- 1 coffre haut à rideau
- 1 plan de travail en bois
- 3 panneaux perforés
- 3 montants de panneau perforé
- 1 demi montant de panneau perforé



Tiroirs de la servante non compatibles avec les mousses EVAWAVE #6

87D11AKGT

217.90

▪ L x P x H : 2640 x 460 x 2000 mm

13
PCS.



- 1 armoire - 1 porte
- 1 meuble bas - 5 tiroirs
- 1 meuble bas - 2 portes
- 1 servante - 5 tiroirs
- 2 coffres hauts à vérins
- 1 coffre haut à rideau
- 1 plan de travail en bois
- 3 panneaux perforés
- 3 montants de panneau perforé
- 1 demi montant de panneau perforé

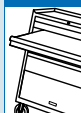


Tiroirs de la servante non compatibles avec les mousses EVAWAVE #6

Mobilier complet



Plateau en inox



87D11AKBLS

174.60

▪ L x P x H : 1965 x 460 x 2000 mm



10 PCS.

- 1 armoire - 1 porte
- 1 meuble bas - 5 tiroirs
- 1 meuble bas - 2 portes
- 1 coffre haut à vérins
- 1 plan de travail en bois
- 2 panneaux perforés
- 2 montants de panneau perforé
- 1 demi montant de panneau perforé

87D11AKGLS

174.60

▪ L x P x H : 1965 x 460 x 2000 mm



10 PCS.

- 1 armoire - 1 porte
- 1 meuble bas - 5 tiroirs
- 1 meuble bas - 2 portes
- 1 coffre haut à vérins
- 1 plan de travail en bois
- 2 panneaux perforés
- 2 montants de panneau perforé
- 1 demi montant de panneau perforé

87D11AKBRS

186.60

▪ L x P x H : 1965 x 460 x 2000 mm



10 PCS.

- 1 armoire - 1 porte
- 1 meuble bas - 5 tiroirs
- 1 meuble bas - 4 tiroirs
- 1 coffre haut à vérins
- 1 plan de travail en bois
- 2 panneaux perforés
- 2 montants de panneau perforé
- 1 demi montant de panneau perforé

87D11AKGRS

186.60

▪ L x P x H : 1965 x 460 x 2000 mm



10 PCS.

- 1 armoire - 1 porte
- 1 meuble bas - 5 tiroirs
- 1 meuble bas - 4 tiroirs
- 1 coffre haut à vérins
- 1 plan de travail en bois
- 2 panneaux perforés
- 2 montants de panneau perforé
- 1 demi montant de panneau perforé

Mobilier complet



Plateau en bois

87D11AKBL

166.10

▪ L x P x H : 1965 x 460 x 2000 mm



10
PCS.

- 1 armoire - 1 porte
- 1 meuble bas - 5 tiroirs
- 1 meuble bas - 2 portes
- 1 coffre haut à vérins
- 1 plan de travail en bois
- 2 panneaux perforés
- 2 montants de panneau perforé
- 1 demi montant de panneau perforé

87D11AKGL

166.10

▪ L x P x H : 1965 x 460 x 2000 mm



10
PCS.

- 1 armoire - 1 porte
- 1 meuble bas - 5 tiroirs
- 1 meuble bas - 2 portes
- 1 coffre haut à vérins
- 1 plan de travail en bois
- 2 panneaux perforés
- 2 montants de panneau perforé
- 1 demi montant de panneau perforé

87D11AKBR

178.10

▪ L x P x H : 1965 x 460 x 2000 mm



10
PCS.

- 1 armoire - 1 porte
- 1 meuble bas - 5 tiroirs
- 1 meuble bas - 4 tiroirs
- 1 coffre haut à vérins
- 1 plan de travail en bois
- 2 panneaux perforés
- 2 montants de panneau perforé
- 1 demi montant de panneau perforé

87D11AKGR

178.10

▪ L x P x H : 1965 x 460 x 2000 mm



10
PCS.

- 1 armoire - 1 porte
- 1 meuble bas - 5 tiroirs
- 1 meuble bas - 4 tiroirs
- 1 coffre haut à vérins
- 1 plan de travail en bois
- 2 panneaux perforés
- 2 montants de panneau perforé
- 1 demi montant de panneau perforé


Mobilier d'atelier modulable

- Façade bleue roi, finition brillante
- Caisson noir, finition mate

87D1118AKB

 75.00

▪ L x P x H : 915 x 460 x 2000 mm



- Armoire - 2 portes
- Livrée avec 4 étagères
- Fermeture à clé

- Façade grise, finition brillante
- Caisson noir, finition mate

87D1118AKG

 75.00

▪ L x P x H : 915 x 460 x 2000 mm



- Armoire - 2 portes
- Livrée avec 4 étagères
- Fermeture à clé

87D11AKBE

 45.00

▪ L x P x H : 680 x 460 x 910 mm



- Meuble bas - 5 tiroirs
- Fermeture à clé
- Tiroirs sur glissières à billes
- Tiroirs compatibles avec les mousses EVAWAVE

87D11AKGE

 45.00

▪ L x P x H : 680 x 460 x 910 mm



- Meuble bas - 5 tiroirs
- Fermeture à clé
- Tiroirs sur glissières à billes
- Tiroirs compatibles avec les mousses EVAWAVE



Caractéristiques

Dimensions tiroirs (mm)
L x P x H

87D11AKBE	1 tiroir	570 x 400 x 55
	4 tiroirs	570 x 400 x 135



Caractéristiques

Dimensions tiroirs (mm)
L x P x H

87D11AKGE	1 tiroir	570 x 400 x 55
	4 tiroirs	570 x 400 x 135

Mobilier d'atelier modulable

- Façade bleue roi, finition brillante
- Caisson noir, finition mate

87D11AKBB

 53.00


▪ L x P x H : 600 x 460 x 2000 mm



- Armoire - 1 porte
- Ouverture réversible
- Livrée avec 4 étagères
- Fermeture à clé

- Façade grise, finition brillante
- Caisson noir, finition mate

87D11AKGB

 53.00

▪ L x P x H : 600 x 460 x 2000 mm



- Armoire - 1 porte
- Ouverture réversible
- Livrée avec 4 étagères
- Fermeture à clé

87D11AKBD

 42.00

▪ L x P x H : 680 x 460 x 910 mm



- Meuble bas - 4 tiroirs
- Fermeture à clé
- Tiroirs sur glissières à billes
- Tiroirs compatibles avec les mousses EVAWAVE



Caractéristiques

Dimensions tiroirs (mm)
L x P x H

87D11AKBD	1 tiroir	570 x 400 x 55
	1 tiroir	570 x 400 x 135
	2 tiroirs	570 x 400 x 215

87D11AKGD

 42.00

▪ L x P x H : 680 x 460 x 910 mm



- Meuble bas - 4 tiroirs
- Fermeture à clé
- Tiroirs sur glissières à billes
- Tiroirs compatibles avec les mousses EVAWAVE



Caractéristiques

Dimensions tiroirs (mm)
L x P x H

87D11AKGD	1 tiroir	570 x 400 x 55
	1 tiroir	570 x 400 x 135
	2 tiroirs	570 x 400 x 215

Mobilier d'atelier modulable

- Façade bleue roi, finition brillante
- Caisson noir, finition mate

87D11AKBC

30.00

▪ L x P x H : 680 x 460 x 910 mm





- Meuble bas - 2 portes
- Livré avec 1 étagère
- Fermeture à clé

- Façade grise, finition brillante
- Caisson noir, finition mate

87D11AKGC

30.00

▪ L x P x H : 680 x 460 x 910 mm




- Meuble bas - 2 portes
- Livré avec 1 étagère
- Fermeture à clé

87D1112AKB

46.00

▪ L x P x H : 650 x 460 x 862 mm



! Tiroirs non compatibles avec les mousses EVAWAVE #6

- Servante - 5 tiroirs
- Fermeture à clé
- Tiroirs sur glissières à billes

	Caractéristiques	Dimensions tiroirs (mm) L x P x H
87D1112AKB	2 tiroirs	517 x 400 x 55
	3 tiroirs	517 x 400 x 135

87D1112AKG

46.00

▪ L x P x H : 650 x 460 x 862 mm



! Tiroirs non compatibles avec les mousses EVAWAVE #6

- Servante - 5 tiroirs
- Fermeture à clé
- Tiroirs sur glissières à billes

	Caractéristiques	Dimensions tiroirs (mm) L x P x H
87D1112AKG	2 tiroirs	517 x 400 x 55
	3 tiroirs	517 x 400 x 135

Mobilier d'atelier modulable

- Façade bleue roi, finition brillante
- Caisson noir, finition mate

87D111AKB

 37.00

▪ L x P x H : 680 x 460 x 910 mm



- Meuble bas avec poubelle intégrée et support rouleau de papier

- Façade grise, finition brillante
- Caisson noir, finition mate

87D111AKG

 37.00

▪ L x P x H : 680 x 460 x 910 mm



- Meuble bas avec poubelle intégrée et support rouleau de papier

87D1113AKB

 42.00

▪ L x P x H : 864 x 864 x 910 mm



- Meuble bas d'angle - 1 porte
- Livré avec 1 étagère
- Fermeture à clé



En cas de montage avec panneaux perforés, prévoir 2 demi-montants (87D11071AKB) pour l'angle

87D1113AKG

 42.00

▪ L x P x H : 864 x 864 x 910 mm



- Meuble bas d'angle - 1 porte
- Livré avec 1 étagère
- Fermeture à clé



En cas de montage avec panneaux perforés, prévoir 2 demi-montants (87D11071AKG) pour l'angle

Mobilier d'atelier modulable

- Façade bleue roi, finition brillante
- Caisson noir, finition mate

87D11AKBA

kg 9.50

▪ L x P x H : 680 x 280 x 350 mm




- Coffre haut
- Ouverture vers le haut avec vérins

- Façade grise, finition brillante
- Caisson noir, finition mate

87D11AKGA

kg 9.50

▪ L x P x H : 680 x 280 x 350 mm



- Coffre haut
- Ouverture vers le haut avec vérins



87D1117AKG

kg 9.50

▪ L x P x H : 680 x 280 x 350 mm

- Coffre haut à rideau

87D1115AKB

kg 21.00

▪ L x P x H : 865 x 865 x 350 mm



- Coffre haut d'angle - 1 porte
- Ouverture vers le haut avec vérins

87D1115AKG

kg 21.00

▪ L x P x H : 865 x 865 x 350 mm



- Coffre haut d'angle - 1 porte
- Ouverture vers le haut avec vérins

87D11AKBG

kg 2.00

▪ L x P x H : 66 x 30 x 142 mm




- Montant de panneau perforé
- Passage pour câbles ou tuyaux d'air

87D11071AKB

kg 1.50

▪ L x P x H : 33 x 30 x 142 mm



- Demi-montant de panneau perforé

87D11AKGG

kg 2.00

▪ L x P x H : 66 x 30 x 142 mm



- Montant de panneau perforé
- Passage pour câbles ou tuyaux d'air

87D11071AKG


kg 1.50

▪ L x P x H : 33 x 30 x 142 mm



- Demi-montant de panneau perforé

Mobilier d'atelier modulable



87D11AKBF

5.30

▪ L x P x H : 615 x 25 x 1052 mm


- Panneau perforé

87D1116AKB

6.90

▪ L x P x H : 798 x 24 x 1052 mm

- Panneau perforé
- Pour meuble bas d'angle



87D11AKGF

5.30

▪ L x P x H : 615 x 25 x 1052 mm

- Panneau perforé

87D1116AKG

6.90

▪ L x P x H : 798 x 24 x 1052 mm

- Panneau perforé
- Pour meuble bas d'angle

PLAN DE TRAVAIL EN BOIS



87D1110A

6.00

- Pour 1 meuble bas
- L x P x H : 680 x 463 x 38 mm

87D11AKBH

12.50

- Pour 2 meubles bas
- L x P x H : 1360 x 465 x 35 mm

87D1109A

19.00

- Pour 3 meubles bas
- L x P x H : 2040 x 465 x 38 mm

87D1114A

13.00



- Pour meuble bas d'angle
- L x P x H : 864 x 864 x 35 mm

PLAN DE TRAVAIL EN ACIER



87D1110SA

10.50

- Pour 1 meuble bas
- L x P x H : 680 x 463 x 38 mm

87D1108SA

21.00

- Pour 2 meubles bas
- L x P x H : 1360 x 465 x 35 mm


87D1109SA

31.80

- Pour 3 meubles bas
- L x P x H : 2040 x 465 x 38 mm

87D1114SA

18.00



- Pour meuble bas d'angle
- L x P x H : 864 x 864 x 35 mm

Accessoires

87E020



87E02051A
Pack de 10
crochets simples



87E02061A
Pack de 10
crochets doubles



87E02053A
Pack de 10 crochets
simples
extra longs



87E02063A
Pack de 10
crochets doubles
extra longs

87D1105A10



4
PCS.

- Jeu de pieds réglables pour meuble